

РОССИЙСКАЯ ФЕДЕРАЦИЯ
ОРЛОВСКАЯ ОБЛАСТЬ
**КОНТРОЛЬНО-РЕВИЗИОННАЯ КОМИССИЯ
ДОЛЖАНСКОГО РАЙОНА**

Заключение

По результатам внешней проверки годового отчета об исполнении бюджета Должанского района за 2021 год.

Заключение на годовой отчет об исполнении бюджета Должанского района за 2021 год (далее – Заключение) подготовлено в соответствии со статьей 264.4 Бюджетного кодекса Российской Федерации по результатам внешней проверки бюджетной отчетности главных администраторов бюджетных средств и подведомственных им учреждений. Бюджет Должанского района на 2021 год утвержден решением Должанского районного Совета народных депутатов от 18.12.2020 № 326 НПА «О бюджете Должанского района на 2021 год и плановый период 2022-2023 годов» (далее – бюджета района). Показатели бюджета района представлены в Таблице 1.

Таблица 1

тыс. рублей

наименование	Решение о бюджете		отчет об исполнении бюджета ф.0503117	процент исполнения к первоначальному плану	процент исполнения к уточненному плану
	первоначальный план тыс. руб.	уточненный план тыс. руб.			
доходы	195889,2	298299,5	317950,8	162,3%	106,6%
расходы	201847,7	392519,9	382955,1	189,7%	97,6%
дефицит	5958,5	94219,7	65004,3		
профицит					

Плановые характеристики бюджета района в течение финансового года подвергались многочисленным корректировкам. Плановые доходы и расходы в течение финансового года были увеличены, и размер дефицита так же был увеличен, но на счете было достаточно средств для покрытия на конец периода. Сопоставление первоначальных плановых параметров бюджета с уточненными плановыми параметрами бюджета указывает на высокие риски сбалансированности плановых параметров бюджета района.

Доходы районного бюджета в 2021 году исполнены в сумме 317950,8 тыс. рублей, или на 106,6 процента к плановым назначениям. Расходы районного бюджета в 2021 году исполнены в сумме 382955,1 тыс. рублей, или на 97,6 процента к плановым назначениям. Исполнение бюджета

муниципального района осуществлено с превышением расходов над доходами на сумму 65004,3 тыс. рублей (ф. 0503117).

Анализ исполнения доходной части районного бюджета

За отчетный год в бюджет Должанского района получено доходов на сумму 317950,8тыс.руб., что составляет 162,3% к первоначальному плану (195889,2тыс.руб.) и 106,6% к уточненному плану (298299,5 тыс.руб.).

По сравнению с 2020г. в 2021г. получено доходов на 92324,2 тыс.руб. меньше, что к уровню 2020г. составляет 77,5%.

Исполнение доходной части бюджета района в 2021г. по сравнению с предыдущими периодами характеризуется следующими показателями:

Таблица №3

Наименование дохода	Фактич. исполнен. за 2020г. (тыс.руб.)	Уточнен. план на 2021 г. (тыс.руб.)	Фактич. исполнен за 2021г. (тыс.руб.)	% исполнения	Доля в общей сумме собств. доходов (%)
Налог на доходы физических лиц	68511,7	66036,0	73309,5	111%	23%
налог взимаемый с применением упрощенной системы		4540,9	4629,9	102%	1,5%
Единый налог на вменённый доход	2639,9	706,0	767,0	108,6%	0,2%
Доходы от акцизов по подакцизным товарам	7277,1	7955,6	8108,6	101,9%	2,6%
Единый сельскохозяйственный налог	7513,4	13218,0	13531,9	102,4%	4,2%
Налог, взимаемый в связи с применением патентной системы налогообложения	63,8	588,2	1365,9	232,2%	0,4%
Государственная пошлина	1477,7	863,0	1444,3	167,4%	0,4%
Итого налоговые доходы	87483,6	93907,7	103157,1	109,8%	32,4%
Арендная плата за земельные участки	17705,9	11295,5	13942,3	123,4%	4,4%
Доходы от продажи земельных участков	151042,1	34702,8	46503,7	134%	14,6%
Доходы от сдачи в аренду имущества	264,4	482,0	262,3	54,4%	0,08%

Доходы от реализации имущества	2449,2				
Доходы от перечисления части прибыли МУП					
Доходы в виде прибыли приходящейся на доли в уставных капиталах.	15,6				
Штрафные санкции (ОВД, ГАИ, Роспотребнадзор)	233,9	642,0	256,6	40%	0,08%
Плата за негативное воздействие на окружающую среду	497,7	687,0	946,6	137,8%	0,3%
Доходы от компенсации затрат государства	58,0	71,0	33,4	47,1%	0,01%
Прочие неналоговые доходы					

Невыясненные поступления					
Итого неналоговые доходы	172266,8	47880,3	61944,9	129,4%	19,5%
Всего налоговые и неналоговые доходы	259750,4	141788	165102	116,5%	51,9%

Дотации от других бюджетов	21367,8	10752,0	10752,0	100%	3,4%
Субсидии	15278,1	19123,8	19089,3	99,8%	6%

Субвенции	110165,6	114426,5	112041,5	97,9%	35,2%
-----------	----------	----------	----------	-------	-------

Иные межбюджетные трансферты	3703,1	12219,2	10976,0	89,8%	3,5%
Итого поступления от других бюджетов	150514,6	156511,5	152848,8	97,7%	48,1101%

Прочие безвозмездные поступления	10,0				
Итого безвозмездные поступления	150524,6				
ВСЕГО ДОХОДОВ	410275,0	298299,5	317950,8	106,5%	100%

Плановые назначения 2021 года исполнены в полном объеме с превышением в 6,5%. Исполнение показателей произошло по собственным доходам как по налоговым источникам так и по неналоговым.

Фактическое исполнение налоговых доходов за 2021 год составило 109,8%, неналоговых доходов – 129,4%, безвозмездных поступлений от бюджетов других уровней – 97,7%.

Налоговые и неналоговые доходы районного бюджета в 2021 году составили 51,9% от общей суммы доходов бюджета что выше удельного веса собственных доходов прошлого года (в 2020г -63,3%, 2019г -57,7%) и в динамике за три года среднее значение.



Удельный вес налоговых поступлений в общей сумме собственных доходов в 2021 году составил 32,4% что ниже показателя прошлого года на 1,3% (в2020-33,7%, 2019г -42,6%,).

Налоговые доходы в большей части состоят из налога на доходы физических лиц– 73309,5тыс.руб. или 71%. По сравнению с уточненным планом в размере 66036тыс.руб. процент исполнения бюджета по налогу за 2021 год составил 111%.

По сравнению с 2020 годом сумма налога на доходы физических лиц увеличилась на 4797,8тыс.руб. или на 107%, данное увеличение поступлений НДФЛ объясняется в основном повышением в 2021 году заработной платы.

Вторым по величине в структуре собственных доходов является единый сельскохозяйственный налог – 13531,9тыс.руб. (13,1%). Процент исполнения бюджета по налогу за 2021 год составил 102,4%. По сравнению с 2020 годом сумма налога увеличилась на 6018,5 тыс.руб. или на 80%.

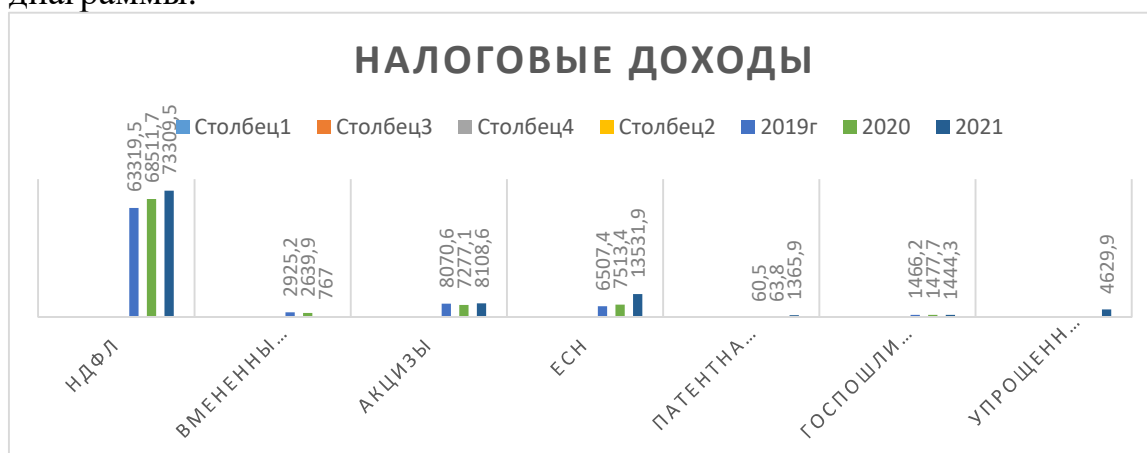
Единый налог на вмененный доход за отчетный период поступил в сумме 767тыс. рублей плановые назначения исполнены на 108,6%, в структуре налоговых доходов налог составляет 0,7%, снижение поступлений отмечается по отношению к прошлому году на 1872,9 тыс. рублей или на 70,9%..

Сумма налога, взимаемого в связи с применением патентной системы налогообложения, в 2021 году составила 1365,9тыс.руб. По сравнению с 2020 годом поступления увеличились на 1302,1 тыс. рублей.

Исполнение районного бюджета по доходам от акцизов по подакцизным товарам составило 101,9% при плане 7955,6тыс.руб. получено 8108,6тыс.руб. По сравнению с 2020 годом поступление увеличилось на 831,5тыс.руб. или на 11,4%.

В 2021 году в районный бюджет получено государственной пошлины на сумму 1444,3 тыс.руб., что составляет 167,4% от уточненного плана (863 тыс.руб.). По сравнению с 2020 годом объем госпошлины уменьшился на 33,4тыс.руб. или на 0,8%.

Динамика налоговых поступлений за шесть лет можно представить в виде диаграммы.



Удельный вес неналоговых поступлений в общей сумме собственных доходов в 2021 году составил 19,5% (в2020г -57,4%,2019г – 58,2%).

Неналоговые доходы районного бюджета за 2021 год составили 129,4% от уточненного плана или 47880,3тыс. рублей что на 110321,9 тыс. рублей ниже поступлений прошлого года. Удельный вес неналоговых доходов в структуре собственных доходов составил 37,5%.

Доходы от арендной платы за земельные участки в 2021 году составили 13942,3 тыс.руб., что составляет 123,4% от уточненного плана, но ниже уровня прошлого года на 21,2% или на 3763,6тыс. руб..

Выполнение плана по доходам от продажи земельных участков составило 134%. При плане 151042,1тыс.руб. в 2021г. в бюджет района поступило 46503,7тыс.руб. продано 814га. По отношению к прошлому году продажа земли уменьшилась на 69,2% или на 104538,4 тыс. рублей.

Доходы от сдачи в аренду имущества в 2021 году поступили в размере 262,3тыс.руб. или 54,4% планового показателя, по отношению к прошлому году поступления уменьшились на 2,1 тыс. рублей.

Доходы от перечисления части прибыли МУП в 2021 году не поступали в связи с убыточной деятельностью учреждений.

Доходы от штрафов в 2021 году поступили в размере 256,6тыс.руб. или 40% от запланированной величины.

Плата за негативное воздействие на окружающую среду в 2021 году поступила в размере 946,6 тыс.руб. или 137,8 % от планового показателя..

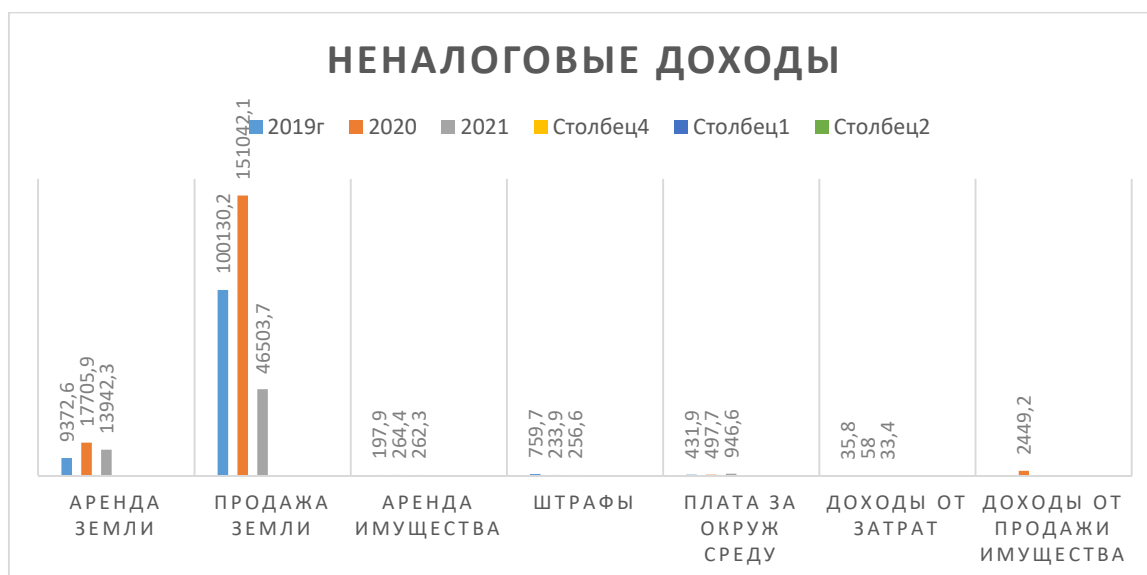
Прочие доходы от компенсации затрат поступили в сумме 33,4 тыс.руб., исполнение плана – 47,1%.

В результате сравнительного анализа показателей доходной части бюджета за 2021,2020, годы установлен рост поступлений по таким видам неналоговых доходов как:

плата за негативное воздействие на окружающую среду на 448,9тыс. руб. или 90,2%

штрафы санкции на 22,7тыс. руб. или на 109,7%.

Динамика не налоговых поступлений за три года можно представить в виде диаграммы.



Сумма безвозмездных поступлений из областного и федерального бюджетов в 2021 году составила 152848,8 тыс.руб. или 48,1% доходной части бюджета района (в2020-36,7%, 2019г -152527,6 тыс. рублей). Исполнение плана по безвозмездным поступлениям составило 97,7%.

По сравнению с 2020 годом размер безвозмездных поступлений увеличился на 2334,2тыс.руб. или на 101,5%.

Дотации поступили в сумме 10752,0 тыс. рублей ниже уровня прошлого года на 10615,8 тыс. рублей или на 49,7%.

Субсидии поступили в сумме 19089,3 тыс. рублей что выше уровня прошлого года на 24,9%.

Субвенции поступили в сумме 112041,5 тыс. рублей что выше уровня прошлого года на 1,7%.

Иные межбюджетные трансферты составили 10976,0 тыс. рублей.

Таким образом доходы районного бюджета сложились в сумме 317950,8 тыс. рублей.

В том числе:

Налоговые доходы -103157,1 тыс. руб. или 32,4% всех доходов;

Неналоговые доходы -61944,9 тыс. руб. или 19,5% всех доходов;

Безвозмездные поступления -152848,8 тыс. руб. или 48,1% всех доход.

Анализ исполнения расходной части бюджета Должанского района

Объем расходов бюджета Должанского района за 2021 год составил 382955,1тыс.руб. или 97,6%. от уточнённого плана (201847,7 тыс.руб.). К первоначальному плану (201847,7тыс.руб.) исполнение бюджета района по расходам составило 189,7%.

По сравнению с 2020 годом расходы районного бюджета увеличились на 71603,3тыс.руб. (22,9%).

Структура расходов бюджета района за 2021 год по отраслям характеризуется следующими показателями:

Таблица №3

Наименование	Фактическ. исполнение бюджета за 2020 г. (тыс. руб.)	Уточнен-ный план на 2021 (тыс. руб.)	Фактическ. исполнение бюджета за 2021 г. (тыс. руб.)	% исполне-ния
Общегосударственные вопросы (муниципальное управление)	24430,4	39220,7	35380,5	90,2%

национальная оборона	928,2	946,6	946,6	100%
Национальная экономика	62613,7	84409,1	84254,9	99,8%
Жилищно-коммунальное хозяйство	1035,2	1716,4	1694	98,7%
охрана окруж. среды		172,0	172,0	100%
Образование	181206,7	204391,4	201935,8	98,8%
Культура и кинематография	15151,6	19732,2	19000,4	96,3%
Социальная политика	10323,7	16127,3	13789,3	85,5%
Физическая культура и спорт	210,4	270,0	248,1	91,9%
межбюджетные трансферты	15451,9	25533,5	25533,5	100%
Всего расходов:	311351,8	392519,2	382955,1	97,6%

Источниками расходов бюджета Должанского района за 2021 год являются:

- целевые средства областного бюджета – 142096,8тыс.руб.;
- дотации из областного бюджета – 10752,0тыс.руб.;
- налоговые доходы – 103157,1тыс.руб.;
- неналоговые доходы – 61944,9тыс.руб.;

Финансирование бюджетных обязательств из средств областного и районного бюджетов за 2021 год в разрезе разделов выглядит следующим образом:

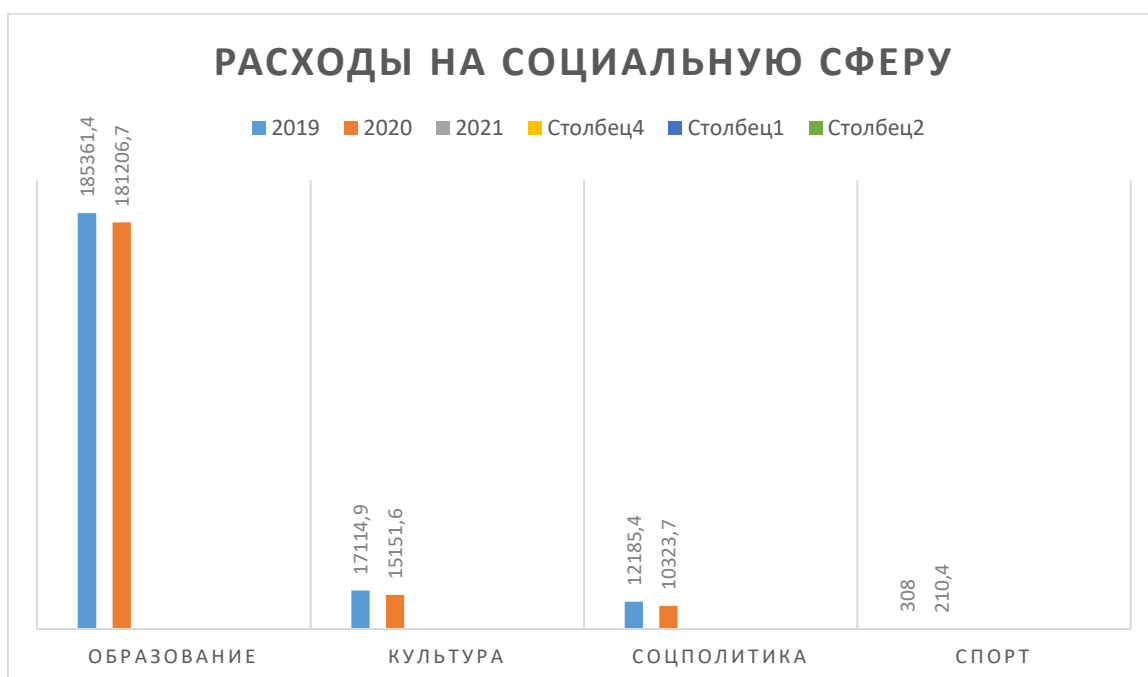
Таблица №4

Наименование	Фактическое исполнение бюджета за 2021 г. (тыс. руб.)	в т.ч. за счет:	
		целевых средств областного бюджета (тыс. руб.)	средств районного бюджета (тыс. руб.)
Общегосударственные вопросы	35380,5	1515,9	33864,6
национальная оборона	946,6	946,6	
Национальная экономика	84254,9	7000,0	77254,9
Жилищно-коммунальное хозяйство	1694		1694,0
охрана окружающей среды	172,0		172,0
Образование	201935,8	115058,0	86877,8
Культура и кинематография	19000,4	3672,2	15328,2
Социальная политика	13789,3	11529,0	2260,3
Физическая культура и спорт	248,1		248,1
межбюджетные трансферты	25533,5	3017,8	22515,7
Всего расходов:	382955,1	142739,5	240215,6

Финансирование социальной сферы (образование, культура, спорт, социальная политика) в 2021 году составило 234973,6 тыс.руб. или 61,4% от общей суммы фактических расходов районного бюджета, что на 28081,2 тыс. рублей выше расходов 2020 года.

Анализ расходов на социальную сферу показывает что в 2021 году увеличился размер расходов социальной направленности, так в 2021 году освоено -234973,6 тыс. рублей 61,4% от всех расходов бюджета, 2020 году освоено 206892,4 тыс. рублей-66,4% от всех расходов бюджета.

Сравнительный анализ расходов на социальную сферу можно представить в виде диаграммы.



Расходы по разделу «Образование» исполнены в объеме 201935,8 тыс.руб., что составляет 98,8% плановых показателей (204391,4 тыс.руб.).

Из общей суммы расходов по разделу финансирование из областного бюджета в 2021 году составило 115058,0 тыс.руб. (56,9%), из районного бюджета – 86877,8 тыс.руб. (43,0%).

По сравнению с 2020 годом отмечается увеличение расходов по разделу на сумму 20729,1 тыс.руб. или на 111,4%, в том числе по подразделам:

Таблица №5

Наименование показателя	Исполнение бюджета за 2020 год (тыс.руб.)	Исполнение бюджета за 2021 год (тыс.руб)	Отклонение 2021к2020 (тыс.руб.)

Дошкольное образование	22013,4	25486,8	+3473,4	115,8 %
Общее образование	141380,1	147812,0	+6431,9	104,5 %
дополнительное образование	12386,9	21523,6	+9136,7	173,8 %
Молодежная политика и оздоровление детей	95,6	514,7	+419,1	538,4 %
Другие вопросы в области образования	5330,7	6598,7	+1268,0	123,8 %
Итого по разделу:	181206,7	201935,8	+20729,1	111,4 %

По сравнению с 2020 годом расходы по подразделу «Дошкольное образование» в отчетном году увеличились на 3473,4тыс.руб., по подразделу «Общее образование» - увеличились на 6431,9 тыс.руб., по подразделу «Молодежная политика и оздоровление детей» увеличение на 9136,7 тыс.руб., по подразделу другие вопросы в области образования увеличение на 1268,0 тыс. рублей или на 23,8%.

Удельный вес раздела «Образование» в расходах районного бюджета за 2021 год составил 52,7% (в2020г -58,2%,2019-67,3%).

Расходы по разделу «Жилищно-коммунальное хозяйство» исполнены в объеме 1694,0тыс. руб., что составляет 98,7% от плановых назначений (1716,4тыс.руб.).

По сравнению с 2020 годом отмечается снижение расходов по разделу на сумму тыс.руб. или на %, в том числе по подразделам:

Таблица №7

Наименование показателя	Исполнение бюджета за 2020 год (тыс.руб)	Исполнение бюджета за 2021 год (тыс.руб)	Отклонение (тыс.руб.)	
				%
Жилищное хозяйство	85,2	93,0	7,8	109%
Коммунальное хозяйство	950,0	1601,0	651,0	168,5%
Благоустройство				
Итого по разделу:	1035,2	1694,0	658,8	163,6%

Финансирование осуществлялось за счет средств районного бюджета.

Удельный вес раздела «Жилищно-коммунальное хозяйство» в расходах районного бюджета за 2021 год составил 0,4% (в2020г -0,3%).

Расходы на коммунальное хозяйство составили 1601,0 тыс. рублей в виде целевой субсидии на возмещение затрат по ремонту муниципального имущества находящегося в бессрочном пользовании на праве оперативного управления в МУП «Жилкомхоз».

Расходы по разделу «**Национальная экономика**» исполнены в объеме 84254,9тыс.руб. или 99,8% от плановых назначений (84409,1тыс.руб.), в том числе:

Таблица №9

Наименование расходов	Исполнение бюджета за 2020г. (тыс.руб.)	Уточнен. план 2021г. (тыс.руб)	Исполнение бюджета за 2021г. (тыс.руб.)	Примечание
Улучшение технического состояния автомобильных дорог МП «Безопасность дорожного движения в Должанском районе на 2021 год»	62510,7	83829,1	83829,1	исполнение – 100%
другие вопросы	103	580	425,8	73,4%
Итого по разделу	62613,7	84409,1	84254,9	99,8%

По сравнению с 2020 годом расходы раздела увеличились на 21641,2тыс.руб. (на 134,6%).

Из общей суммы расходов по разделу «Национальная экономика» за 2021 год финансирование из областного бюджета составило 7000,0тыс.руб. (8,3%), из районного бюджета – 77409,1тыс.руб. (91,7%).

Кредиторская задолженность бюджета по ремонту дорог, содержанию улично-дорожной сети в рамках осуществления региональных полномочий по состоянию на 1 января 2022 года отсутствует.

В рамках муниципальной программы *Повышение безопасности дорожного движения в Должанском районе на 2021 год*»- мероприятия профинансированы в размере 83829,1тыс. руб. или 100% от плановых назначений.

Удельный вес раздела «Национальная экономика» в расходах бюджета района за 2021 год составил 22% (в2020г -20,1%).

Расходы по разделу «**Социальная политика**» исполнены в объеме 13789,3 тыс.руб. или 85,5% от плановых назначений (16127,3тыс.руб.), в том числе:

Таблица №10

Наименование расходов	Исполнение бюджета за 2020 год (тыс.руб.)	Уточнен. план на 2021год (тыс.руб.)	Исполнение бюджета за 2021 год (тыс.руб.)	% исполнения / отклонение к 2020г.
Пенсионное обеспечение	788	790,0	757,2	96% -30,8т.р.
Социальное обеспечение населения	285,7	4898,2	3483,2	1219,2%+3197,5т.р.
Охрана семьи и детства	8123,6	9592,9	8702,7	107,1%+579,1
Др. вопросы в области соц. политики	1126,4	846,2	846,2	75,1% -280,2т.р.
Итого по разделу	10323,7	16127,3	13789,3	133,6%+3465,6т.р.

Финансирование расходных обязательств по разделу «Социальная политика» за 2021 год из средств областного бюджета составило 11528тыс.руб. (83,6%), из районного бюджета – 2260,3тыс.руб. (16,4%). По сравнению с 2020 годом расходы по разделу увеличились на 3465,6 тыс.руб. (33,6%).

Расходы районного бюджета за 2021 год увеличились по сравнению с предыдущим годом:

По подразделу «социальное обеспечение населения» на 3197,5тыс. рублей.

по подразделу «Охрана семьи и детства» - на 579,1 тыс.руб.

На обеспечение жилыми помещениями детей-сирот, детей, оставшихся без попечения родителей, а также детей, находящихся под опекой (попечительством), не имеющих закрепленного жилого помещения, израсходовано 4278,1 тыс.руб. (обеспечено жильем 5человека). В 2020 году на эти цели было направлено 2974,5тыс.руб. (приобретено 4квартиры).

На реализацию целевой программы «Обеспечение жильем молодых семей» фактические расходы за 2021 год составили 708,8тыс.руб., участники программы – 1 семья (в2019г 708,8 -1 семья, 2018 г -708,8 тыс. руб.- 1 семья ,в 2017г 708,7 тыс. руб. 1 семья, в 2016г. – 2364,8 тыс.руб., 6 семей).

По статье «Содержание ребенка в семье опекуна и приемной семье, а также вознаграждение, причитающее приемному родителю» расходы составили 3606,5 тыс.руб. (план 4411,4 тыс.руб.). В 2020 году на эти цели было направлено 3817,6 тыс.руб.

Единовременная выплата участнику ВОВ 1971-1945 годов составила 1300 тыс. руб.

Удельный вес раздела «Социальная политика» в расходах бюджета за 2021 год составил 3,6% (в2020г 3,3%,).

Расходы бюджета по разделу «Культура и кинематография» за 2021 год составили 19004тыс.руб., что составляет 96,3% от плановых назначений (19732,2тыс.руб.).

По сравнению с 2020 годом расходы увеличились на 3848,63 тыс. рублей или на 25,4% .

Объем финансирования из средств областного бюджета составил 3672,2тыс.руб. (19,3%), из средств районного бюджета – 15328,2тыс.руб. (80,7%).

Удельный вес раздела в расходах бюджета за 2021 год составил 4,9% (в2020-4,9%).

По разделу «Физическая культура и спорт» расходы бюджета составили 248,1тыс.руб., что составляет 91,9% от плановых назначений (270тыс.руб.).

По сравнению с 2020 годом расходы по разделу увеличились на 37,7тыс.руб. (17,9%). Финансирование расходных обязательств осуществлялось за счет средств районного бюджета.

Удельный вес раздела в расходах бюджета за 2021 год составил 0,06% (в2020г 0,07%).

По разделу «Общегосударственные вопросы» (муниципальное управление) расходы бюджета составили 35380,5 тыс.руб. или 90,2% плановых назначений (39220,7 тыс.руб.).

По сравнению с 2020 годом расходы по разделу увеличились на 10950,1тыс.руб. (44,8%).

Объем финансирования из средств областного бюджета составил 1515,9тыс.руб. (4,3%), из средств районного бюджета – 33864,5тыс.руб. (95,7%).

Показатели раздела по видам направления расходов представлены в таблице:

Таблица №11

Наименование расходов	Исполнение бюджета за 2019 год (тыс.руб.)	Исполнение бюджета за 2021 год (тыс.руб.)	Отклонение (тыс.руб.)

- на обеспечение деятельности органов местного самоуправления	19661,7	24718,3	+5056,6
-на содержание законодательных органов муниципальных образований	0,0	18,2	+18,2
-на обеспечение деятельности финансовых и таможенных органов надзора	3228,8	3979,8	+751,0
другие общегосударственные вопросы	1535,4	6659,7	+5124,3
судебная система	4,5	4,5	
- на расходы из резервного фонда администрации		0	
Итого:	24430,4	35380,5	+10950,1

Удельный вес раздела в расходах бюджета за 2021год составил 9,2% (в2020-7,8%).

Анализ исполнения расходов на реализацию долгосрочных целевых программ

Бюджетом Должанского района на 2021год объем финансовых средств, направляемых на реализацию 11 муниципальных программ, предусмотрен в размере 270420,2тыс. рублей, в том числе за счет средств областного бюджета 147272,2 тыс. рублей, районного бюджета – 123148,0тыс. рублей. Исполнение составило 267976,6тыс. рублей или99,1% от планового годового объема бюджетных назначений.

РАСХОДЫ БЮДЖЕТА ДОЛЖАНСКОГО РАЙОНА НА ФИНАНСИРОВАНИЕ МЕРОПРИЯТИЙ МУНИЦИПАЛЬНЫХ ПРОГРАММ за 2021 ГОД
тыс. руб.

Наименования	ЦСТ	План на 2021 год	Исполнение за 2021 год	Процент исполнения
1.Повышение эффективности муниципального управления в Должанском районе 2018-2023годы»	09000000	38,4	24,9	64,8%
2.«Повышение безопасности дорожного движения в Должанском районе на 2021 год»	13000000	76850,6	76850,6	100%

3.«Развитие образования в Должанском районе на 2016-2021 годы»	02000000	184277,2	181983,4	98,7%
4.«Развитие информационного общества на территории Должанского района на 2018-2021 годы»	17000000	553,9	553,9	100%
5.«Развитие культуры и искусства, архивного дела, сохранение и реконструкция военно-мемориальных объектов в Должанском районе на 2021-2025 годы»	01000000	7874,1	7830,1	99,4%
6.«совершенствование системы профилактики правонарушений и усилению борьбы с преступностью в Должанском районе в 2019-2021 г.»	14000000	192,0	121,6	63,3%
7.«Организация временного трудоустройства несовершеннолетних граждан в возрасте от 14 до 18 лет в освобожденное от учебы время на 2021-2025годы»	10000000	50,0	50,0	100%
8.«Молодежь»	03000000	60,0	60,0	100%
9.«Обеспечение жильем молодых семей на 2016-2021 годы»	05000000			
10.«Энергосбережение и повышение энергетической эффективности в муниципальных учреждениях Должанского района на 2021-2022годы»	12000000	92,0	92,0	100%
11.профилактика безнадзорности и правонарушений несовершеннолетних на 2018-2022г	0400000	20,0	20,0	100
12.развитие физической культуры и спорта в Должанском районе на 2021-2025 годы»	1900000	240,0	218,1	90,9%
Развитие инфраструктуры раздельного накопления твердых коммунальных отходов на территории Должанского района	2100000	172,0	172,0	100%
всего программных расходов;		270420,2	267976,6 99,1%	99,1%

Анализ исполнения расходов в разрезе муниципальных программ показал, что почти все программы профинансированы на 100%. Средний процент исполнения составил 99,1%;

Выводы.

Проведенная проверка годового отчета об исполнении бюджета Должанского района за 2021 год предоставляет основания для выражения независимого мнения о его достоверности и соответствии порядку ведения бюджетного учёта, исполнения бюджета законодательству Российской Федерации.

Отчет об исполнении бюджета Должанского района для подготовки заключения на него представлен без нарушения сроков представления, установленных пунктом 3 статьи 264.4 БК РФ. 1.

1. Доходы бюджета за 2021 г. составили 317950,8 тыс. рублей, в том числе собственные доходы — 165102 тыс. рублей. План по собственным доходам выполнен на 116,5%.

2. Расходы бюджета за отчетный период составили 12 тыс. рублей или 96,1% от утвержденных бюджетных назначений.

3. Профицит бюджета сложился в сумме 98923,2 тыс. рублей.

На начало 2021 года остаток денежных средств на счетах бюджета в органе Федерального казначейства составлял 81471,1 тыс. рублей, на 01.01.2021 года составил 180394,3 тыс. рублей.

Контрольно-ревизионная комиссия считает возможным принять Отчет «Об исполнении районного бюджета за 2021 год» в представленной администрацией Должанского района редакции.

Председатель
Контрольно-ревизионной комиссии
Должанского района

Е.А. Плохих