

РОССИЙСКАЯ ФЕДЕРАЦИЯ  
ОРЛОВСКАЯ ОБЛАСТЬ  
**КОНТРОЛЬНО-РЕВИЗИОННАЯ КОМИССИЯ  
ДОЛЖАНСКОГО РАЙОНА**

**Заключение**

По результатам внешней проверки годового отчета об исполнении бюджета Козьма -Демьяновского сельского поселения Должанского района за 2020 год.

Заключение на Отчет об исполнении бюджета Козьма-Демьяновского сельского поселения Должанского района за 2017 год проведен в соответствии с требованиями ст. 157, 264-4 Бюджетного кодекса Российской Федерации, Положением «О бюджетном процессе в Козьма -Демьяновском сельском поселении» и положением «О Контрольно-ревизионной комиссии Должанского района» утвержденным Решением Должанского районного Совета народных депутатов от 25.11.2011 №10-НПА.

Планом работы Контрольно-ревизионной комиссии на 2020 год, утвержденным Распоряжением Председателя Контрольно-ревизионной комиссии от 18.12.2020 №11-р.

Отчет об исполнении бюджета Козьма -Демьяновского сельского поселения Должанского района за 2020 год направлен в Контрольно-ревизионную комиссию для проведения внешней проверки с соблюдением сроков предоставления которые установлены в положении о бюджетном процессе в Козьма-Демьяновском сельском поселении. (письмо от 15.03.2020 г).

Отчет об исполнении бюджета Козьма -Демьяновского сельского поселения Должанского района за 2020 год представлен в составе:

- Проекта Решения Козьма-Демьяновского сельского Совета народных депутатов «Об исполнении бюджета Козьма -Демьяновского сельского поселения за 2020 год»;
- Баланс исполнения бюджета за 2020год;
- Отчет об исполнении бюджета за 2020год;
- Отчет о финансовых результатах за 2020год;
- Сведения о движении нефинансовых активов;
- Сведения по дебиторской и кредиторской задолженности;
- Сведения об остатках денежных средств на счетах;

Целью данной проверки является оценка достоверности и полноты годового отчета об исполнении бюджета Козьма Демьяновского сельского поселения за 2020 год, установление нарушений при исполнении бюджета или их отсутствие. В ходе проверки проведен анализ: - исполнения бюджета по доходам, - исполнения бюджета по расходам; - организации бюджетного процесса, в том числе: бюджетного законодательства при исполнении

бюджета, требований основных направлений бюджетной политики, процедуры санкционирования расходов и их финансирования.

**Общая характеристика исполнения бюджета Козьма -Демьяновского сельского поселения.**

Утверждение бюджета поселения на 2020 год обеспечено до начала финансового года. Предельные значения его параметров, установленные Бюджетным кодексом Российской Федерации, соблюдены. Основные характеристики бюджета и состав показателей, содержащиеся в решении о бюджете, соответствуют ст.184.1 Бюджетного кодекса Российской Федерации. Решением Козьма - Демьяновского сельского Совета народных депутатов от 25 декабря 2019года №108 «О бюджете Козьма-Демьяновского сельского поселения Должанского района Орловской области на 2020 год и плановый период 2021-2022 годов» бюджет поселения был утвержден :

- по доходам в сумме – 3547,5 тыс. рублей;
- по расходам в сумме -3547,5 тыс. рублей;

В процессе исполнения бюджета в Решение Козьма Демьяновского сельского Совета народных депутатов в течение отчетного года 8 раз вносились поправки, в результате чего плановые показатели на 2020 год по доходам составили 4371,8тыс.руб., по расходам – 4371,8тыс.руб.::

Таблица №1

| Дата, номер нормативного документа                        | Общий объем доходов<br>(тыс.руб.) | Общий объем расходов<br>(тыс.руб.) | Прогнозируемый размер дефицита<br>(тыс.руб.) |
|---|-----------------------------------|------------------------------------|--|
| 25.12.2019г., Решение №108                                | 3547,5                            | 3547,5                             |  |
| 02.03.2020г., Решение N 111                               | 3597,5                            | 3597,5                             |  |
| 17.04.2020г., Решение N115                                | 3597,5                            | 3597,5                             |  |
| 27.04.2020г., Решение N 116                               | 3788,5                            | 3788,5                             |  |
| 22.05.2020г. Решение№117                                  | 3918,8                            | 3918,8                             |  |
| 13.07.2020г.Решение №119                                  | 3974,5                            | 3974,5                             |  |
| 28.10.2020г. Решение №128                                 | 4071,8                            | 4071,8                             |  |
| 17.11.2020г. Решение №131                                 | 4271,8                            | 4271,8                             |  |
| 22.12.2020г. Решение №134                                 | 4371,8                            | 4371,8                             |  |
| Проект отчета об исполнении бюджета поселения за 2020 год | 4020,6                            | 4102,5                             | -81,9  |

Исполнение бюджета Козьма Демьяновского сельского за 2020год характеризуется следующими показателями:

Таблица №2

| Наименование                 | Утвержденный план на 2020 г. (тыс. руб.) | Уточненный план на 2020 г. (тыс. руб.) | Фактическое исполнение за 2020 год (тыс. руб.) | % исполнен. к утвержден. плану | % исполнен. к уточненному плану |
|------------------------------|--|--|--|--------------------------------|---------------------------------|
| доходы                       | 3547,5                                   | 4371,8                                 | 4020,6   | 113,3%                         | 92%                             |
| расходы                      | 3547,5                                   | 4371,8                                 | 4102,5   | 115,6%                         | 93,8%                           |
| профицит (+),<br>дефицит (-) |  |  | -81,9  |                                |                                 |

Объем остатков средств на едином счете бюджета поселения по состоянию на 1 января 2021 года составил 447,5 тыс.руб.

### Анализ исполнения доходной части бюджета Козьма – Демьяновского сельского поселения.

За отчетный год в бюджет поселения получено доходов на сумму 4020,6 тыс.руб., что составляет 113,3 % к первоначальному плану (3547,5 тыс.руб.) и 92% к уточненному плану (4371,8тыс.руб.).

По сравнению с 2019г. в 2020г. получено больше доходов на 355,0тыс.руб., что к уровню 2019г. составляет 109,7%.

Исполнение доходной части бюджета города в 2020г. по сравнению с предыдущими периодами характеризуется следующими показателями:

Таблица №3

| Наименование дохода               | Фактич. исполнен. за 2016 г. (тыс.руб.) | Фактич. исполнен. за 2017г. (тыс.руб.) | Фактич. исполнен за 2018г. (тыс.руб.) | Фактич. исполнен за 2019г. (тыс.руб.) | Уточнен. план на 2020 г. (тыс.руб.) | Фактич. исполнен за 2020г. (тыс.руб.) | % исполнения  | Доля в общей сумме. доходов в (%) |
|-----------------------------------|---|--|---------------------------------------|---------------------------------------|-------------------------------------|---------------------------------------|---------------|-----------------------------------|
| <b>НАЛОГОВЫЕ ДОХОДЫ</b>           |   |  |                                       |                                       |                                     |                                       |               |                                   |
| Налог на доходы физических лиц    | 479,5                                   | 496,5                                  | 544,7                                 | 480,9                                 | 535,0                               | 569,2                                 | <b>106,4%</b> | 14,1%                             |
| земельный налог                   | 958,4                                   | 1177,9                                 | 1855,0                                | 1740,0                                | 1600,0                              | 1528,4                                | <b>95,5%</b>  | 38%                               |
| налог на имущество                | 7,8                                     | 10,8                                   | 55,6                                  | 38,1                                  | 13,0                                | 55,6                                  | <b>427,7%</b> | 1,4%                              |
| Единый сельскохозяйственный налог | 45,6                                    | 51,5                                   | 79,9                                  | 295,8                                 | 290,0                               | 238,7                                 | <b>82,3%</b>  | 5,9%                              |

|   |               |               |               |               |               |               |              |              |
|---|---------------|---------------|---------------|---------------|---------------|---------------|--------------|--------------|
| Государственная пошлина   | 2,0           | 3,6           | 10,4          | 6,3           | 5,0           | 0,0           |              |              |
| <b>Итого налоговые доходы</b>                                   | <b>1493,3</b> | <b>1740,3</b> | <b>2545,6</b> | <b>2564,7</b> | <b>2443,0</b> | <b>2391,9</b> | <b>97,9%</b> | <b>59,5%</b> |
| <b>НЕНАЛОГОВЫЕ ДОХОДЫ</b>                                       |               |               |               |               |               |               |              |              |
| прочие доходы от компенсации затрат бюджетов сельских поселений |               | 13,9          |               |               |               |               |              |              |
| доходы от продажи земельных участков                            |               |               |               |               | 300,0         | 0,0           |              |              |
| <b>Итого неналоговые доходы</b>                                 |               | <b>13,9</b>   |               |               | <b>300,0</b>  | <b>0,0</b>    |              |              |
| <b>Всего налоговые и неналоговые доходы</b>                     |               | <b>1754,2</b> |               |               | <b>2743,0</b> | <b>2391,9</b> | <b>87,2%</b> | <b>59,5%</b> |
| <b>БЕЗВОЗМЕЗДНЫЕ ПОСТУПЛЕНИЯ</b>                                |               |               |               |               |               |               |              |              |
| Дотации от других бюджетов                                      | 1138,8        | 420,0         | 786,4         | 556,4         | 594,6         | 594,6         | 100%         | 14,8%        |
| Субвенции   | 62,0          | 64,0          | 72,0          | 99,1          | 122,2         | 122,2         | 100%         | 3%           |
| Иные межбюджетные трансферты                                    | 25,0          | 11,0          | 189,8         | 435,4         | 826,4         | 826,4         | 100%         | 20,5%        |
| субсидии  |               |               | 14,0          |               | 85,6          | 85,6          | 100%         | 2,1%         |
| <b>Итого поступления от других бюджетов</b>                     | <b>1255,8</b> | <b>495,0</b>  | <b>1062,2</b> | <b>1100,9</b> | <b>1628,7</b> | <b>1628,7</b> | <b>100%</b>  | <b>40,5%</b> |
| прочие безвозмездные поступления                                |               |               |               | 10,0          |               |               |              |              |
| <b>ВСЕГО ДОХОДОВ</b>  | <b>2775,2</b> | <b>2249,2</b> | <b>3607,8</b> | <b>3665,6</b> | <b>4371,7</b> | <b>4020,6</b> | <b>92%</b>   | <b>100%</b>  |

Плановые назначения 2020 года исполнены на 92%.

Фактическое исполнение налоговых доходов за 2020 год составило 97,9%, безвозмездных поступлений от бюджетов других уровней – 100%.

Налоговые и неналоговые доходы бюджета сельского поселения в 2020 году составили 59,5% от общей суммы доходов бюджета (в 2019-70%, 2018г.-70,5%, в 2017г -78%, в 2016г. – 53,8%; 2015г. – 77,8%).

Удельный вес налоговых поступлений в общей сумме собственных доходов в 2020 году составил 100% (в 2019-100%, 2018г -100%, 2017г-99,2%, 2016г. – 100%; 2015г. – 100%).

Налоговые доходы в большей части состоят из земельного налога –1528,4 тыс.руб. или 63,9%. По сравнению с уточненным планом в размере 1600,0 тыс.руб. процент исполнения бюджета по налогу за 2020 год составил 95,5%. За отчетный период задолженность по земельному налогу по данным ИФНС №3 составила 318,4тыс. рублей.

По сравнению с 2019 годом сумма земельного налога уменьшилась на 211,6 тыс.руб. или на 12,2%, данное уменьшение поступлений объясняется в основном понижением кадастровой оценки стоимости земельных участков..

Вторым по величине в структуре собственных доходов является налог на доходы физических лиц– 569,2 тыс.руб. (23,8%). Процент исполнения бюджета по налогу за 2020 год составил 106,4%. По сравнению с 2019 годом сумма налога увеличилась на 88,3 тыс.руб. или на 18,3%, и по отношению к 2018 году увеличение на 24,5 тыс. рублей или на 4,5%.

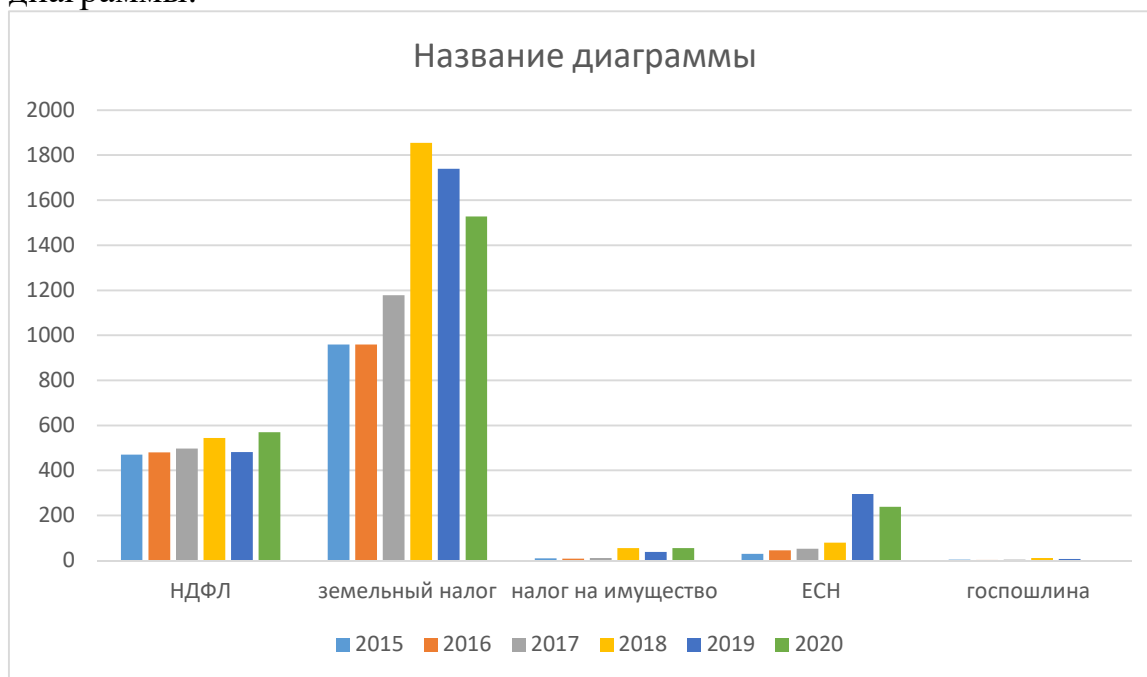
Налог на имущество физических лиц за отчетный период поступил в сумме 55,6 тыс. рублей плановые назначения исполнены на 427,7%, в структуре собственных доходов налог составляет 2,3%, рост поступлений отмечается по отношению к прошлому году на 17,5тыс. рублей или на 45,9%. Задолженность на 01.01.2020 года по налогу составило 37,1 тыс. рублей.

Сумма единого сельскохозяйственного налога, в 2020 году составила 238,7тыс.руб. По сравнению с 2019 годом поступления налога уменьшилось на 57,1 тыс.руб. или на 19,3%.

Неналоговых поступлений в бюджет поселения в отчетный период не поступали, плановые назначения остались не исполнены.

В результате сравнительного анализа показателей доходной части бюджета за 2020,2019, 2018, 2017 , 2016 и 2015 годы можно представить в виде

диаграммы:



По данным диаграммы видно, что по налогу на доходы физических лиц поступления практически находятся на одном уровне с небольшими отклонениями то в большую то в меньшую сторону поступления за 2020 год практически находятся на уровне 2018 года с не большим увеличением к 2019 году.

- земельный налог – наибольшее поступление в 2018 году-1855 тыс. рублей, в 2020 году идет снижение поступлений на 326,6 тыс. руб. на по отношению к 2017.2016 и 2015 году идет увеличение поступлений на 29,7%.

-налог на имущество – так же отмечается наибольшее поступление в 2018 и 2020 году, в 2019 году было снижение поступлений на 17,5 тыс. рублей , но выше поступлений 2017года на 27,3 тыс. рублей.;

- единый сельскохозяйственный налог – наибольшее поступление наблюдается в 2019 году на 23,9% выше 2020 года.

Сумма безвозмездных поступлений из районного бюджета в 2020 году составила 1628,7тыс.руб. или 40,5% доходной части бюджета поселения (в2019г-30%, 2018г-29,4%, 2017-22%, 2016 году – 45,2%). Исполнение плана по безвозмездным поступлениям составило 100%.

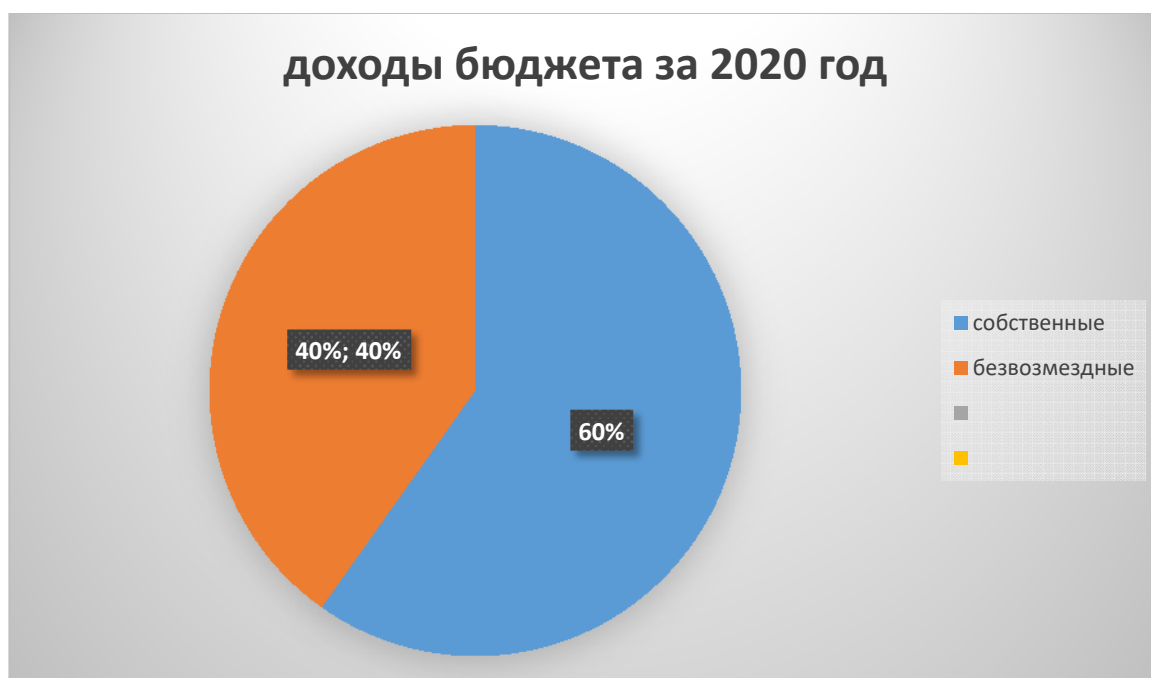
По сравнению с 2019 годом размер безвозмездных поступлений увеличился на 527,8тыс.руб. или на 47,9%.

Дотации поступили в сумме 594,6 тыс. рублей выше уровня прошлого года на 38,2 тыс. рублей или на 6,9%.

Субвенции поступили в сумме 122,2тыс. рублей что выше уровня прошлого года на 23,3%.

Иные межбюджетные трансферты составили 826,4тыс. рублей.

Субсидии поступили в размере 85,6 тыс. рублей.



***Анализ исполнения бюджета Козьма - Демьяновского сельского поселения по расходам.***

Решением Козьма - Демьяновского сельского Совета народных депутатов от 25.12.2019г № 108 «О бюджете Козьма - Демьяновского сельского поселения Должанского района Орловской области на 2020 год и плановый период 2021-2022 год» расходы предусматривались в сумме 3547,5тыс.рублей.

Расходы, предусмотренные бюджетной росписью в последней редакции (решение сельского Совета от 22.12.2020г №137) превышают первоначально утвержденные назначения на 824,3тыс.рублей и составили 4371,8тыс.рублей.

Исполнение составило 4102,6тыс.рублей или 93,8% от назначений уточненной бюджетной росписи. При этом, доходы бюджета составили 4020,6тыс. рублей, т.е. превышение расходов над доходами (дефицит) –82 тыс. рублей. Финансирование расходов в 2020году по сравнению с предыдущим годом увеличилось на23,3 % или 776,7тыс. рублей.

**Динамика и структура расходной части бюджета в 2020 году характеризуется данными таблицы №3**

таблица №3

| наименование расходов   | исполнение за 2016 год | исполнение за 2017 год | исполнение за 2018 год | исполнение за 2019 год тыс.руб | уточненный план на 2020г тыс.руб | исполнение 2020год |                   |               | структура 2020 г в% |
|---|------------------------|------------------------|------------------------|--------------------------------|----------------------------------|--------------------|-------------------|---------------|---------------------|
|   |                        |                        |                        |                                |                                  | тыс.руб            | к уточненному в % | к 2019г оду % |                     |
| <b>общегосударственные расходы</b>                            | <b>1633,5</b>          | <b>1591,5</b>          | <b>2060,8</b>          | <b>2553,1</b>                  | <b>3048,4</b>                    | <b>2875,0</b>      | <b>94,3</b>       | <b>112,6</b>  | <b>70</b>           |
| <i>Глава местной администрации</i>                            | 410,8                  | 462,2                  | 637,3                  | 538                            | 580,0                            | 571,2              | 98,5              | 106,2         | 14                  |
| <b>функционирование правительства и высших органов власти</b> | 1217,7                 | 1129,3                 | 1423,5                 | 2007,1                         | 2458,4                           | 2303,8             | 93,7              | 114,8         | 56,1                |
| <i>проведение выборов и референдумов</i>                      | <b>5,0</b>             | <b>5,0</b>             |                        | <b>8,0</b>                     | <b>5,0</b>                       | <b>0,0</b>         |                   |               |                     |
| <i>резерв главы</i>   | 0                      |                        |                        |                                |                                  |                    |                   |               |                     |
| <b>национальная оборона</b>                                   | <b>62,0</b>            | <b>64,0</b>            | <b>72,0</b>            | <b>99,1</b>                    | <b>122,2</b>                     | <b>122,2</b>       | <b>100</b>        | <b>123,3</b>  | <b>3</b>            |
| <b>национальная экономика</b>                                 | <b>194,3</b>           | <b>20,5</b>            | <b>147,5</b>           | <b>168,3</b>                   | <b>417,7</b>                     | <b>371,3</b>       | <b>88,9</b>       | <b>220,6</b>  | <b>9</b>            |
| дорожное хозяйство  | 127,2                  | 0,0                    | 130,0                  | 140,0                          | 200,0                            | 200,0              | 100               | 142,8         | 4,9                 |
| другие вопросы в области экономики                            | 67,1                   | 20,5                   | 17,5                   | 28,3                           | 217,7                            | 171,3              | 78,7              | 605,3         | 4,2                 |
| <b>жилищно-коммунальное хозяйство</b>                         | <b>57,3</b>            | <b>8,0</b>             | <b>54,0</b>            | <b>472,4</b>                   | <b>438,3</b>                     | <b>388,9</b>       | <b>88,7</b>       | <b>82,3</b>   | <b>9,5</b>          |
| <b>культура</b>   | <b>763,5</b>           | <b>516,0</b>           | <b>1151,2</b>          | <b>9,2</b>                     | <b>321,2</b>                     | <b>321,2</b>       | <b>100</b>        | <b>3491,3</b> | <b>7,8</b>          |
| <b>социальная политика</b>                                    | <b>17,4</b>            | <b>24,0</b>            | <b>24,0</b>            | <b>24,0</b>                    | <b>24,0</b>                      | <b>24,0</b>        | <b>100</b>        | <b>100</b>    | <b>0,6</b>          |
| <b>итого</b>  | <b>2728,1</b>          | <b>2229,0</b>          | <b>3509,5</b>          | <b>3325,9</b>                  | <b>4371,8</b>                    | <b>4102,6</b>      | <b>93,8</b>       | <b>123,3</b>  | <b>100</b>          |

#### Анализ исполнения расходов в разрезе разделов классификации

расходов показал, что основной объем расходов бюджета поселения в 2020 году приходится на раздел «**Общегосударственные вопросы**» – 2875,0тыс. рублей или 94,3% от уточненных плановых назначений и составляет 70% в общем объеме расходов 2020года. Показатели отчетного периода увеличились по отношению к прошлому году на 321,9 тыс. рублей или 12,6%. Увеличение на 33,2 тыс. рублей составило по подразделу «Содержание главы», и по подразделу «содержание аппарата управления» увеличение составило на 296,7тыс. рублей или на 14,8%.



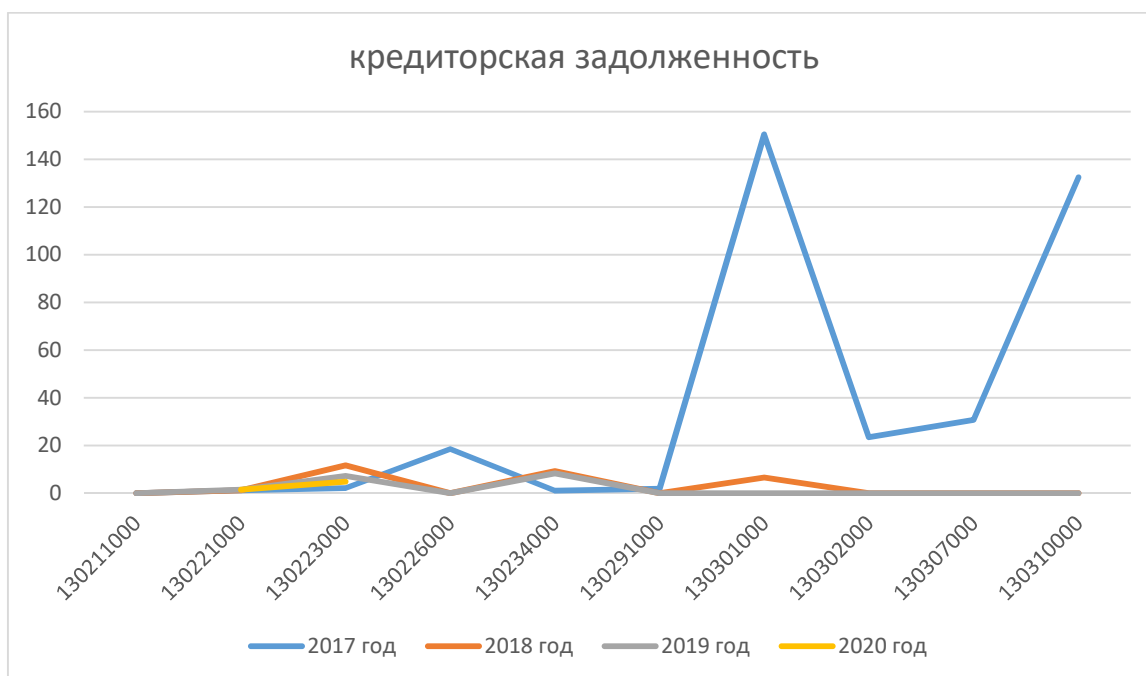
- На раздел «**Жилищно-коммунальное хозяйство**» приходится 9,5% от общих расходов- 388,9тыс. рублей или 88,7% от уточненных плановых назначений. Расходные обязательства по отношению к прошлому году уменьшились на 83,5тыс. рублей, средства были направлены на установку контейнерных площадок, приобретение контейнеров .
- На раздел «**национальная экономика**» приходится 9% от всех расходов. Бюджетное финансирование составило 371,3тыс. рублей или 88,9% плановых назначений , по отношению к прошлому году расходы увеличились на 203,0тыс. рублей или на 20,6%.
- на подраздел «**Культура**» приходится – 7,8% - 321,2тыс. рублей или 100% от уточненных плановых назначений. Финансирование производилось в рамках муниципальной программы «развитие культуры и искусства в Должанском районе на 2018-2024 годы» на ремонт и сохранение памятников.  
;
- На подраздел «**социальная политика**» приходится- 0,6% от общих расходов – 24тыс. рублей или 100% от уточненных плановых назначений;
- на подраздел «**Национальная оборона**» - 3% - 122,2тыс.рублей или 100% от уточненных плановых назначений;

В 2020 году размер кредиторской задолженности по состоянию на 31.12.2020г составил 14,7 тыс. рублей. Основная доля задолженности приходится на задолженность по коммунальным платежам за счет декабрьских счетов поступивших в январе 2021 года и страховых взносов.

Динамика кредиторской задолженности за 2017-2018-2019 и 2020 годы.

| код счета | 01.01.2018 | 01.01.2019 | 01.01.2020 | 01.01.202 | отклонение202 |
|-----------|------------|------------|------------|-----------|---------------|
|           | г          | г          | г          | 1г        | 0 от 2019г    |
| 13021100  |            |            |            |           |               |
| 0         |            |            |            |           |               |
| 13022100  | 1,2        | 1,2        | 1,5        | 1,4       | -0,1          |
| 0         |            |            |            |           |               |
| 13022300  | 2,1        | 11,7       | 7,2        | 4,8       | -2,4          |
| 0         |            |            |            |           |               |
| 13022500  | 2,0        | 0,8        | 0,7        |           |               |
| 0         |            |            |            |           |               |
| 13022600  | 18,5       | 0          | 0          |           |               |
| 0         |            |            |            |           |               |
| 13023400  | 1,0        | 9,3        | 8,3        | 8,5       | 0,2           |
| 0         |            |            |            |           |               |
| 13029100  | 1,8        |            |            |           |               |
| 0         |            |            |            |           |               |

|              |              |             |             |             |             |
|--------------|--------------|-------------|-------------|-------------|-------------|
| 13030100     | 150,5        | 6,5         |             |             |             |
| 0            |              |             |             |             |             |
| 13030200     | 23,5         |             |             |             |             |
| 0            |              |             |             |             |             |
| 13030600     | 0,7          | 0,1         |             |             |             |
| 0            |              |             |             |             |             |
| 13030700     | 30,7         |             |             |             |             |
| 0            |              |             |             |             |             |
| 13031000     | 132,5        |             |             |             |             |
| 0            |              |             |             |             |             |
| <b>итого</b> | <b>364,5</b> | <b>29,6</b> | <b>17,7</b> | <b>14,7</b> | <b>-3,0</b> |



Проанализировав доходную и расходную часть бюджета можно сделать следующие **выводы**:

Собственные доходы поселения за 2020 год составили 2391,9тыс. рублей или 59,5% , а 40,5% составляют поступления из районного и областного бюджета.

Размер собственных доходов позволяет покрыть половину расходов поселения.

**По основным показателям** отчет об исполнении бюджета К-Демьяновского сельского поселения за 2020 год соответствует требованиям Бюджетного Кодекса РФ.

Контрольно-ревизионная комиссия считает возможным принять Отчет «Об исполнении бюджета Козьма -Демьяновского сельского поселения за 2020 год» в представленной администрацией Козьма -Демьяновского сельского поселения редакции.

Председатель КРК

Е.А. Плохих