

СПРАВОЧНАЯ ИНФОРМАЦИЯ

В быту газ используется для приготовления пищи, обеспечения горячего водоснабжения и отопления. В случае нарушения техники безопасности газ становится источником опасности.

ВНИМАНИЕ!

Бытовой газ (метан)

- имеет специфический запах;
 - легче воздуха;
 - при утечке концентрируется в верхней части комнаты.
- Наличие в помещении 5-15% газа от общего объема воздуха способно вызвать удушье или стать причиной возгорания.

ОПАСНО!

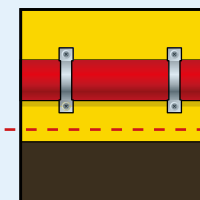
Обогревать помещения при помощи бытовых газовых плит.
При включенном газе в воздух поступают продукты горения – окись углерода, сернистые соединения и другие побочные продукты, которые вредны для человека при длительном воздействии.

ПОМНИТЕ!

Пламя газовой горелки должно быть ровным, голубого цвета.
Если пламя красное или желтое газ сгорает не полностью срочно вызывайте специалиста газовой службы.




Шланг, соединяющий магистраль и плиту, должен быть специального типа, с маркировкой



Шланг не должен быть пережат или растянут и должен быть зафиксирован с помощью зажимов безопасности



После каждого пользования газа закрывать кран



Помещение, где работает газовое оборудование, необходимо проветривать

МЕРЫ ПРЕДОСТОРОЖНОСТИ

Неаккуратное использование газа в бытовых условиях или неисправность приборов и газовых труб могут стать причиной отравления и взрыва.

Общие правила безопасности:

- при включении газовой плиты, сначала зажгите огонь (искру), затем плавно откройте газовый кран;
- при включении духовки убедитесь, что огонь есть во всех отверстиях горелки;
- предотвращайте заливание пламени горелки кипящей жидкостью;
- заметив потухшую горелку, перекройте кран подачи газа, распахните окна и хорошо проветрите помещение, горелку можно зажигать вновь после её остывания.

ЗАПРЕЩАЕТСЯ

- самостоятельно устанавливать и ремонтировать газовое оборудование;
- оставлять включенные газовые горелки без присмотра;
- сушить бельё над газовой плитой.

Правила обращения с газовыми баллонами:

ПОМНИТЕ!

При утечке сжиженный газ концентрируется в нижней части помещения, по этому:

- храните газовый баллон в проветриваемом помещении, в вертикальном положении;
- защитите баллон и газовую трубку от воздействия тепла и прямых солнечных лучей;
- замену газового баллона проводите при отсутствии рядом огня, горячих углей, включенных электроприборов;
- закройте краны заменяемых баллонов;
- используйте специальную трубку для соединения баллона с плитой, длиной до 1 метра.

ЗАПРЕЩАЕТСЯ

- растягивать или пережимать соединительный шланг;
- хранить неиспользуемые баллоны в помещении;
- закапывать баллоны в землю;
- ставить баллоны в подвал.

ТЕЛЕФОНЫ ВЫЗОВА ЭКСТРЕННЫХ СЛУЖБ

ПОЖАРНАЯ (МЧС)	101	ЕДИНАЯ СЛУЖБА СПАСЕНИЯ	112
ПОЛИЦИЯ	102		
СКОРАЯ ПОМОЩЬ	103		
АВАРИЙНАЯ ГОРГАЗА	104		

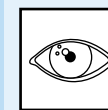
С МОБИЛЬНЫХ И СТАЦИОНАРНЫХ ТЕЛЕФОНОВ
позвоните на сайт: www.mchs.gov.ru

Утечку газа

можно обнаружить:



- по запаху запаха газа сильнее вблизи места утечки;



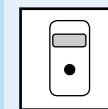
- «на глаз» на поверхности газовой трубы, смоченной мыльной водой, в месте утечки образуются пузырьки;



- на слух при сильной утечке газ вырывается со свистом;



- на ощупь проведите влажной рукой вдоль всех доступных в помещении соединений газопровода. Выходящий газ будет слегка холодить кожу;



- специальными приборами.

ПОВЕДЕНИЕ ПРИ
ОПАСНОСТИ УТЕЧКИ
БЫТОВОГО ГАЗА

ПАМЯТКА
по правилам

Ваша безопасность
Серия

ЧТО ДЕЛАТЬ ПРИ УТЕЧКЕ ГАЗА

При появлении запаха газа в квартире:

- быстро откройте двери и окна, чтобы проветрить помещение;
- при наличии стационарного телефона выдерните шнур из розетки, для исключения случайного звонка;
- перекройте общий кран подачи газа, проверьте и закройте все краны газовой плиты;
- действуйте быстро, задержав дыхание и прикрыв нос и рот любой влажной тканью;
- если причина загазованности неизвестна, покиньте опасное место и вызовите аварийную газовую службу по телефону «04»;
- выйдя из квартиры, отключите подачу электричества в щитке.

ВАЖНО!

Дождитесь приезда специалистов на улице или в безопасном помещении.

ЗАПРЕЩАЕТСЯ:

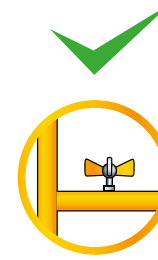
- звонить со стационарного или мобильного телефона находясь в квартире;
- курить;
- зажигать спички;
- включать свет;
- пользоваться электроприборами;
- выключать работающие приборы;
- возвращаться в квартиру до устранения утечки газа.

Газ загорелся в месте утечки:

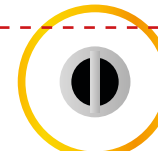
- откройте все окна в помещении;
- перекройте подачу газа;
- немедленно покиньте квартиру и вызовите пожарную службу.

Категорически запрещается устранять пламя – пока газ горит, он не взорвется!

ЧТО ДЕЛАТЬ ПРИ ЗАПАХЕ ГАЗА В КВАРТИРЕ



закрывать кран на отводе к газовым приборам

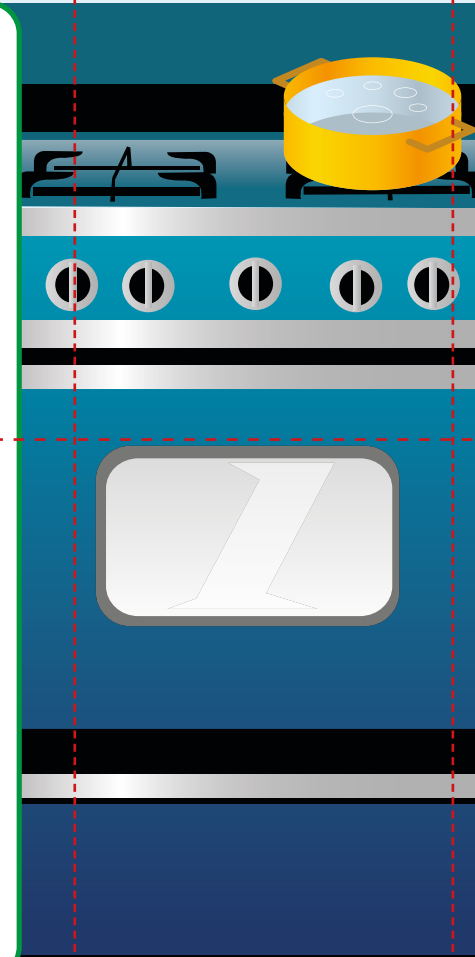


закрывать подачу газа к плите



открывать окна и форточки

НУЖНО



включать и выключать электроприборы



зажигать спички



курить

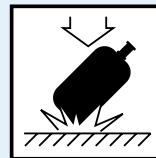
НЕЛЬЗЯ

ЧТО ДЕЛАТЬ ПРИ ОТРАВЛЕНИИ ГАЗОМ

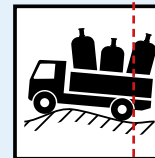
Первая помощь при отравлении газом:

- перенесите пострадавшего в хорошо проветриваемое место;
- уложите человека;
- расстегните одежду на груди, укройте его одеялом и обеспечьте покой;
- вызовите врача.


сжиженного газа



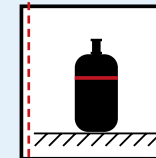
падение баллонов



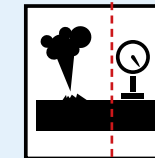
неправильная транспортировка




неправильное хранение и эксплуатация



заполнение баллона больше чем на 3/4 объема



износ газового оборудования



нарушение правил эксплуатации газового оборудования

ПРИЧИНЫ ВЗРЫВОВ

метана: